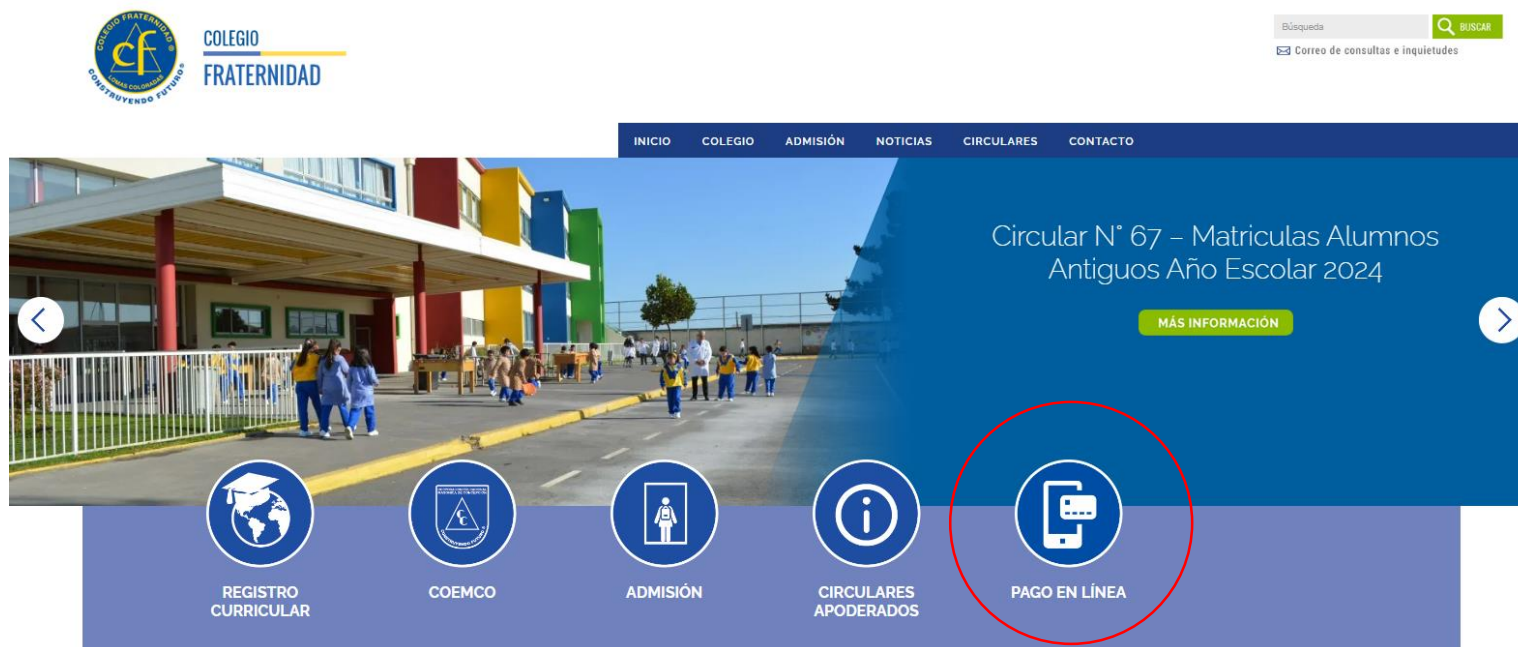




INSTRUCTIVO MATRICULA ALUMNOS ANTIGUOS 2024

PASO 1

Ingresar a nuestra página web www.colegiofraternidad.cl y hacer clic en pago en línea





Paso 2

Ingresa Rut del apoderado económico y clave de acceso



Ingreso de apoderados

Rut Apoderado (Con dígito verificador)

XX.XXX.XXX-X

Contraseña

Ingresar

[Recuperar contraseña](#)

* Si no recuerda su clave debe pinchar en “recuperar contraseña”, le pedirá RUT de apoderado económico y correo registrado para recibir información de COEMCO.



Paso 3

Se recomienda revisar sus datos en la opción “Actualizar datos personales”, actualizando la información en caso de encontrar datos desactualizados

Paso 4

A continuación, se debe habilitar la clave para poder firmar el contrato y la ficha del alumno, esta clave se denomina PIN DEC y para crearla o recuperarla se debe pinchar donde dice **“Crear / Recuperar PIN DEC”**



[Pagar](#)

[Cartola de pagos Webpay](#)

[Contratos](#)

[Crear / Recuperar PIN DEC](#)

[Actualizar datos personales](#)

[Cerrar Sesión](#)



En caso de no contar con **PIN DEC**, se mostrará la siguiente imagen

Crear / recuperar PIN DEC

Rut:

Nombre:

Apellido:

Fecha Nacimiento:

Email:

N° de Serie CI

Aquí aparecerán sus datos personales

[Solicitar PIN](#)

Luego debe ingresar el **NUMERO DE SERIE** del CI y apretar botón **Solicitar PIN**, aparecerá la siguiente pantalla, Ahí debe ingresar su nueva clave 2 veces y luego hacer clic en botón “Enviar”.

Crear / recuperar PIN DEC

Clave

Confirmar Clave

[Enviar](#)

Su clave debe de incluir como mínimo 8 caracteres y máximo 12, sólo se permiten letras y números.



A continuación, se presentará la siguiente información:

Sus datos están siendo procesados. Por favor, espere un momento.

Crear / recuperar PIN DEC

Clave

.....

Confirmar Clave

.....

Su clave debe de incluir como mínimo 8 caracteres y máximo 12, sólo se permiten letras y números.

Enviar

Luego indicará lo siguiente:

Se ha completado el proceso exitosamente.

Crear / recuperar PIN DEC

Clave

.....

Confirmar Clave

.....

Su clave debe de incluir como mínimo 8 caracteres y máximo 12, sólo se permiten letras y números.

Enviar



Luego de finalizado el proceso exitosamente, espere un instante y lo derivará automáticamente a la ventana para Firma de Contratos con su PIN creado.

Paso 5

A continuación, para completar el proceso de matrícula se deben firmar los siguientes documentos, pinchando donde dice **Firmar**

- Contrato de Prestación de Servicios Educativos
- Anexo (Ficha del Alumno)

Contratos

Colegio	Rut alumno	Nombre alumno	Curso	Firmar	Año académico	Contrato	Anexo
		Datos del Alumno o Alumna	4° Básico	Firmar	2024	Pendiente	Pendiente



Primero se firma el Contrato

CONTRATO DE PRESTACION DE SERVICIOS EDUCACIONALES

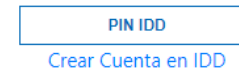
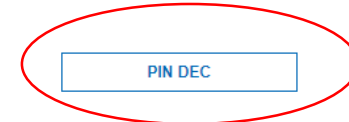
En Chiguayante, a 1 de MARZO de 2024, entre la CORPORACIÓN EDUCACIONAL MASÓNICA DE CONCEPCIÓN, persona jurídica sin fines de lucro, R.U.T N° 81.679.000-K, representada por su Gerente General, don ALEX GARCÍA MONTERO, cédula de identidad N° 8.484.845-K, ambos domiciliados para estos efectos en Avda. Pedro de Valdivia Nro.1945, Chiguayante, en adelante "LA CORPORACIÓN" o "COEMCO", y por la otra don(ña) _____, nacionalidad _____, cédula de identidad N° _____, estado civil _____, profesión u oficio _____, domiciliado en _____, en adelante "EL APODERADO", se ha celebrado el siguiente contrato de prestación de servicios educacionales.

PRIMERA: ANTECEDENTES DEL SOSTENEDOR.

LA CORPORACIÓN EDUCACIONAL MASÓNICA DE CONCEPCIÓN es una institución sin fines de lucro, sostenedora del establecimiento

¡Tienes un documento para Firmar en línea!

te envió un documento para firmar ¿Cómo quieres firmarlo?



VERIFICA TU IDENTIDAD

Para comenzar el proceso de firma, es necesario validar tu identidad. Ingresar los datos solicitados a continuación.

Clave Portal DEC

.....



ATRÁS

FIRMAR

Colocar PIN DEC, luego botón Firmar.



Aparece mensaje de Firma Exitosa (para Contrato), Apretar botón Continuar para firmar Anexo



¡Firma exitosa!

Tu identidad ha sido verificada correctamente y has firmado el documento. Encuentra tu respaldo descargando la aplicación Identidad Digital

[Continuar](#)

Te redireccionaremos al sitio del cliente automáticamente en 7 seg.



Se desplegará el Anexo (Ficha del Alumno) para firmar.



3aae969c-fa3c-4999-97ee... 1 / 2 97%

Colegio Concepción
Corporación Educacional Masonica de Concepción

Ficha del Alumno 2024

1.- INFORMACIÓN DEL ALUMNO

Nombre Completo: .	Edad: .	Sexo:
Fecha de Nacimiento:	RUT o Pasaporte: .	
Nacionalidad: .		
Domicilio:		
Comuna :	Telefono:	Email Alumno: _____
Tiene en su Hogar: Computador: SI / Conexión a Internet:SI		Vive con: Su Familia

¡Tienes un documento para Firmar en línea!

te envió un documento para firmar ¿Cómo quieres firmarlo?

PIN DEC

PIN IDD

[Crear Cuenta en IDD](#)

Colocar PIN DEC, luego botón Firmar.



VERIFICA TU IDENTIDAD

Para comenzar el proceso de firma, es necesario validar tu identidad. Ingresar los datos solicitados a continuación.

Clave Portal DEC

.....



ATRÁS

FIRMAR



Aparece mensaje de Firma Exitosa (para Anexo), Apretar botón Continuar para Terminar firmas.



¡Firma exitosa!

Tu identidad ha sido verificada correctamente y has firmado el documento. Encuentra tu respaldo descargando la aplicación Identidad Digital

Continuar

Te redireccionaremos al sitio del cliente automáticamente en 7 seg.

Una vez realizado la firma de los dos documentos, el proceso de matrícula en línea se da por finalizado